

Bestellformular

Einseitig flügelüberdeckende Aluminium-Füllungen Heroal D72 mit Griff

Firma	Kommission
Ansprechpartner	Telefon
Datum	Unterschrift

Allgemeines

Füllungstyp (z. B. epro CITY)	Breite Höhe Stärke in mm <input type="text"/> <input type="text"/> <input type="text"/>
Menge <input type="text"/>	Außenansicht der Füllung <input type="checkbox"/> links <input type="checkbox"/> rechts
Glastyp (z. B. Klarglas)	Innen Farbe/Folie (Bei RAL Hersteller- u. Pulvern. angeben)
Glasart (z. B. 3-Scheiben-Glas)	Außen Farbe/Folie (Bei RAL Hersteller- u. Pulvern. angeben)
Warme Kante <input type="checkbox"/> ja <input type="checkbox"/> nein <input type="checkbox"/> grau <input type="checkbox"/> schwarz	

Anmerkungen

Auftragsnr. (wird von epro ausgefüllt)

Bestellnr. (wird von epro ausgefüllt)

Bestellformular

Einseitig flügelüberdeckende Aluminium-Füllungen Heroal D72 mit Griff

DIN-Richtung der Tür

DIN-links

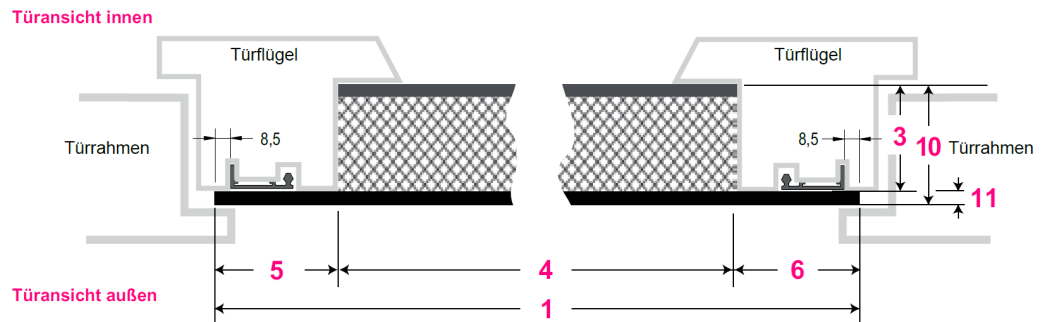
DIN-rechts

Außenansicht der Tür

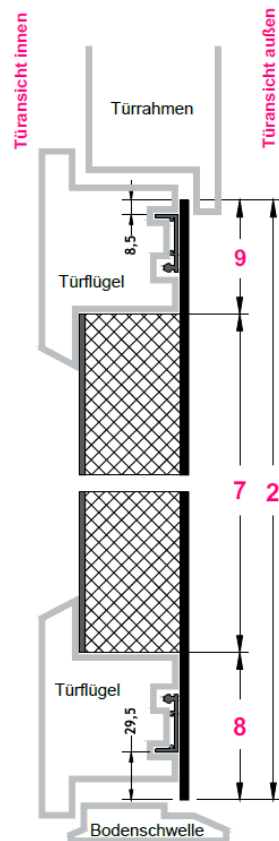
links

rechts

Horizontaler Schnitt



Vertikaler Schnitt



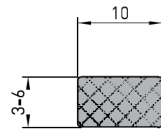
Einseitig flügelüberdeckend	Wert in mm	Einseitig flügelüberdeckend	Wert in mm
1 Füllungsbreitenmaß außen		7 Innendeckschicht Höhe	
2 Füllungshöhenmaß außen		8 Außenflügelüberdeckung Versatz unten	
3 Gesamtstärke ohne Deckplatte außen		9 Außenflügelüberdeckung Versatz oben	68 mm
4 Innendeckschicht Breite		10 Gesamtstärke inkl. Deckplatte außen	
5 Außenflügelüberdeckung Versatz links	68 mm	11 Deckplattenstärke außen	
6 Außenflügelüberdeckung Versatz rechts	68 mm		

HINWEIS Für die Montage benötigen Sie diese zusätzlichen Artikel (Bitte direkt bei Heroal beziehen!)


FüF-Halteklammern innen VE 100 Stk.
18718 00



Dichtband 10 mm VE 1 Stk = 88 m
1874600



FüF-Sicherungsstift 3 mm VE 250 Stk.
18719 00



Dichtschnur Ø 3 mm VE 100 m
18747 44



Eine zusätzliche mechanische Sicherung der Haustürfüllung wird von Heroal dringend empfohlen!
Bitte beachten Sie die Heroal Verarbeitungshinweise!

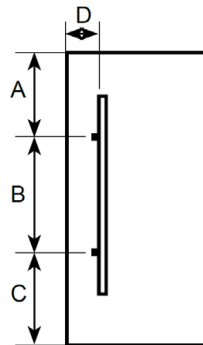
Bestellformular

Einseitig flügelüberdeckende Aluminium-Füllungen Heroal D72 mit Griff

Türgriffeinteilung Außenansicht

links rechts

A	mm
B	mm
C	mm
D	mm



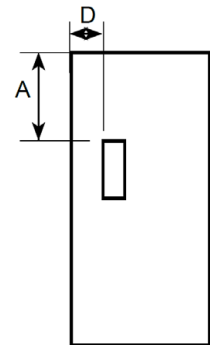
Muschelgriffeinteilung Außenansicht

links rechts

Muschelgriff 192574

Für die mm-Angaben bitte das Außenmaß des Muschelgriffs berücksichtigen, nicht das Fräßmaß!

A	mm
D	mm



Muschelgriff komplett flächenbündig eingelassen ist technisch leider nicht möglich.

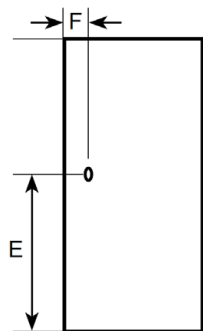
Befestigungsbohrung (Bitte ankreuzen!)

Ø 8 mm Ø 10 mm M8 metrisches Gewinde

Zylinderbohrung Außenansicht

links rechts

E	mm
F	mm
Ø	mm



Fingerprint/Fingerscannereinteilung/ Tastaturfeldeinteilung Außenansicht

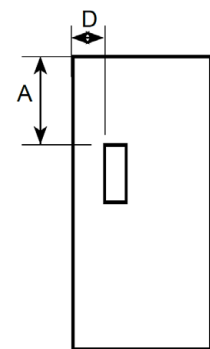
links rechts

Nr. des Fingerprint/Fingerscanners

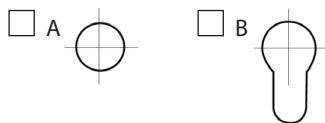
z. B. FUHR

Für die mm-Angaben bitte das Außenmaß des Fingerprints berücksichtigen, nicht das Fräßmaß!

A	mm
D	mm



Art der Bohrung (Bitte ankreuzen!)



Türspioneinteilung Außenansicht

links rechts

E	mm
F	mm
Ø	mm

